






















Jahres-Check Gasanlage

		Sind die Absperreinrichtungen, z.B. an Hausanschluss und Zähler, frei zugänglich?
		Sind die Gasleitungen in einwandfreiem Zustand, besonders an Wand- bzw. Deckendurchführungen sowie in feuchten, unbelüfteten Räumen?
		Sind alle Gasleitungen gut befestigt und frei von „Anhängseln“?
		Sind Lüftungsöffnungen an Verkleidungen vorhanden?
		Sind die Verbrennungsluftöffnungen an Wand oder Tür des Aufstellraums der Gasgeräte offen?
		Ist eine ausreichende Verbrennungsluftzufuhr, bei Abdichtung bzw. Neu-Einbau von Fenstern und Türen, sichergestellt?
		Ist die Installation einer neuen Dunst-Abzugshaube oder eines Abluft-Wäschetrockners mit dem Fachmann besprochen?
		Ist der Schlauch vom Herd zur Gassteckdose ohne Knick sowie ausreichend von Flammen und Hitze entfernt?
		Bei sichtbarer Flamme am Gasgerät: Brennt sie durchgehend blau?
		Sind die Gasgeräte intakt und ohne Rußspuren, ist der Betrieb ohne auffälligen Geruch oder ungewöhnliche Geräusche?

Alles mit  beantwortet?

Prima – Ihre Gasanlage ist augenscheinlich in Ordnung.

Sie haben irgendwo ein  angekreuzt?

Dann sollten Sie die Schwachstelle umgehend beseitigen lassen!

Sprechen Sie sobald wie möglich mit einem Fachmann:
Mit Ihrem Installateur oder Heizungsbauer, mit dem Schornsteinfeger
oder Sie wenden sich an unser Servicecenter, **Tel.: 09123 173-0**